

# Järjestelmävaatimukset

- Microsoft Windows 2000 tai uudempi käyttöjärjestelmä
- Vastaava laitteisto
- Vähintään 1,2 Gt vapaata kiintolevytilaa
- Vähintään 800x600 kuvapisteen high color -näyttötilaan (16-bittinen) pystyvä näytönohjain ja monitori
- Äänilaite
- Hiiri tai muu osoitinlaite.

## Ohjelmiston asennus

### Ennen asennusta:

- Tutustu järjestelmävaatimuksiin.
- Lue tämä asennusohje.

### Huomioitavaa:

- FORAMENRehab-ohjelmiston asentajalla on oltava Järjestelmänvalvoja (Administrator) –tason oikeudet. Ota tarvittaessa yhteyttä organisaatiosi järjestelmänvalvojan tehtäviä hoitavaan henkilöön.

## Yksityiskohtainen asennusohje

Mikäli sinulla on asennettuna vanhoja FORAMENRehab-moduleja, ne on poistettava ennen FORAMENRehab 2012 -ohjelmiston asennusta. Muussa tapauksessa voit siirtyä suoraan asennukseen.

### 1. Varmuuskopioi kansiot ja tiedostot

Kaikki varmuuskopioitavat kansiot ja tiedostot sijaitsevat julkisessa FORAMENRehab-kansiossa (tavallisesti C:\Users\Public\Documents\FORAMENRehab).

I) Kaikkiin FORAMENRehab-moduleihin liittyvät kansiot

- Data-kansio (tehtäväsovelluksien tulokset)
- Rekisteri-kansio (FORAMENRehab käyttäjärekisteri).

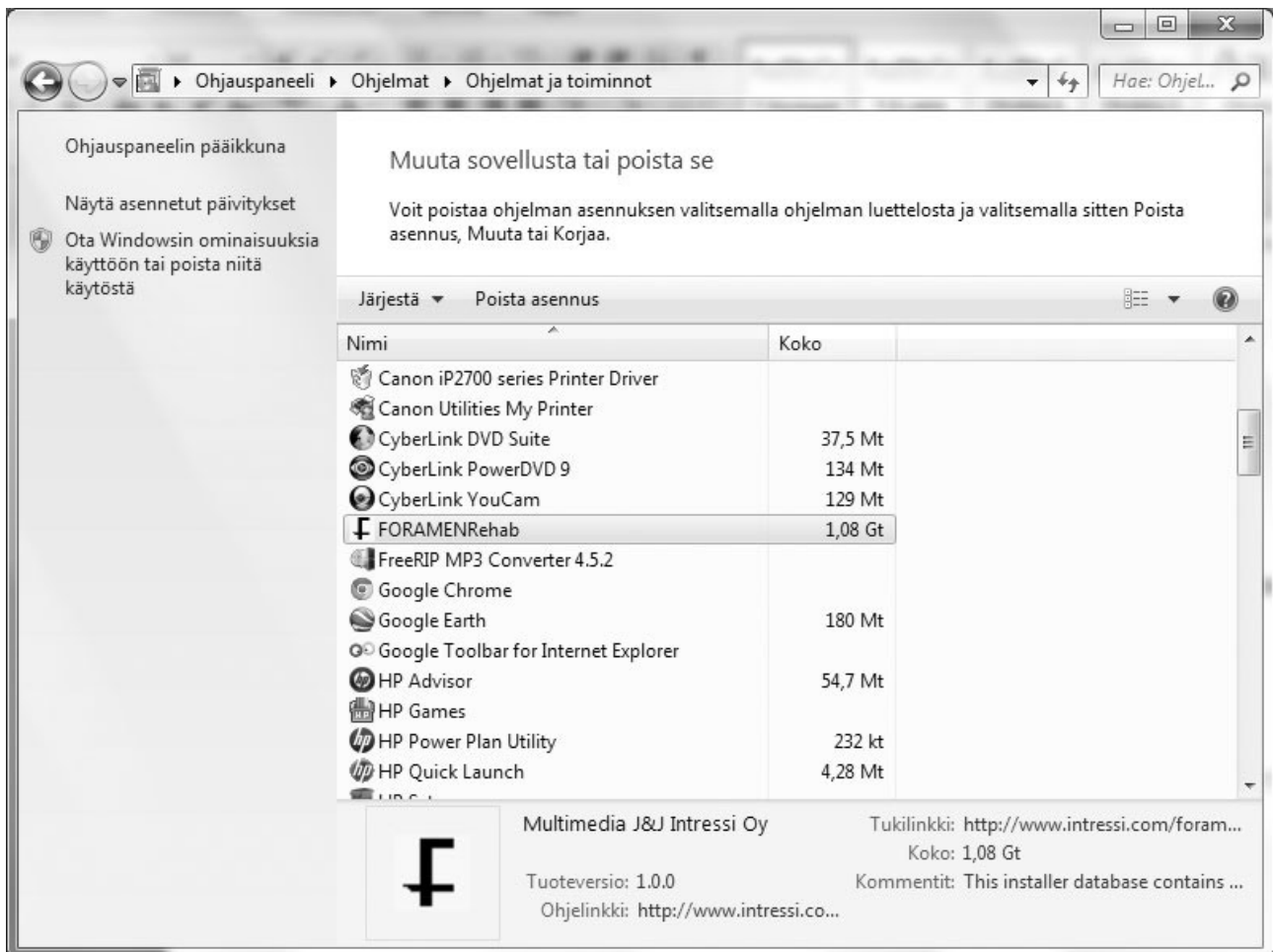
II) Moduli-kohtaiset tiedostot (olemassa vain mikäli moduli on asennettu)

- synonyms.ini (Muisti-modulien tehtävien synonyymimäärittelyt)
- Kuviot2.dat, Kuviot3.dat, Kuviot4.dat, kuviot5.dat, kuviot6.dat -tiedostot (Visuaalinen havaitseminen ja visuospatiaaliset toiminnot -modulin konstruointitehtävien koostuneet mallikuviot)
- Modulien aktivointitiedostot: Module1.cph, Module2.cph, Module3.cph, Module4.cph.

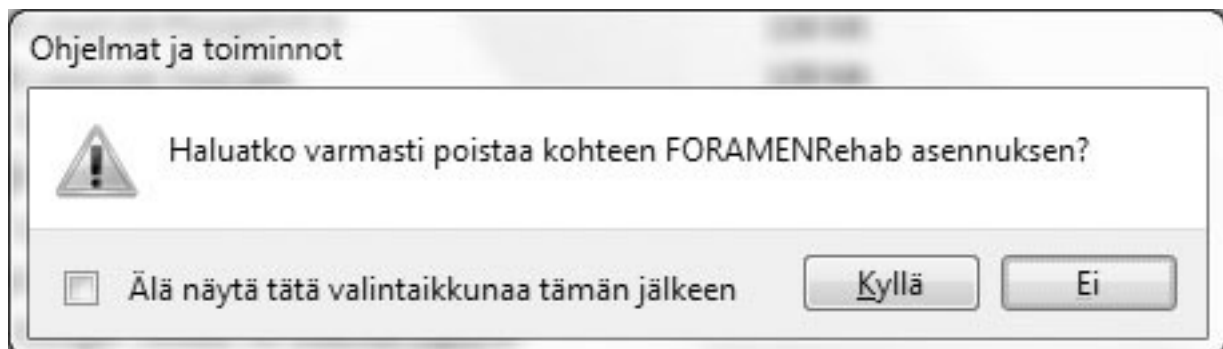
## 2. Poista asennetut FORAMENRehab-modulit

Asennuksen purkaminen vaatii Järjestelmänvalvoja (Administrator) –tason oikeudet. Ota tarvittaessa yhteyttä organisaatiosi Järjestelmänvalvojan tehtäviä hoitavaan henkilöön.

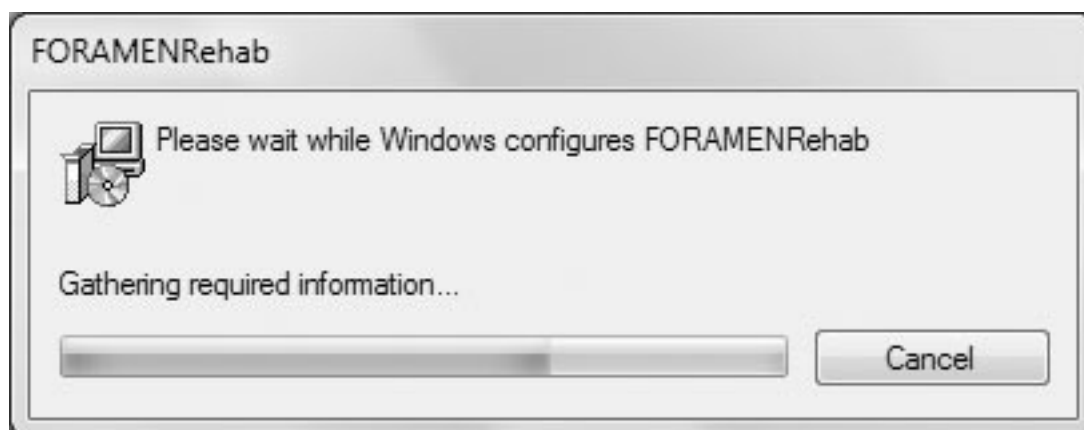
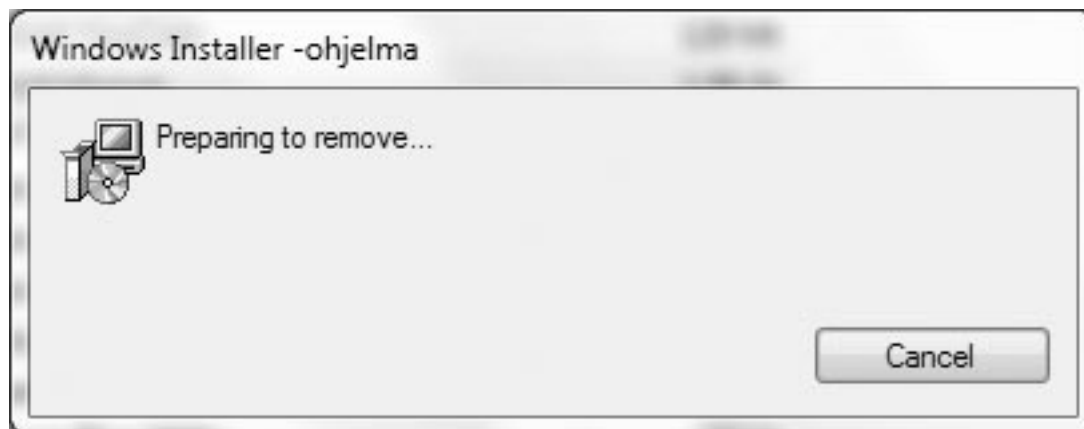
Suorita FORAMENRehab-ohjelmiston poisto käyttämällä ohjauspaneelin Poista asennettu ohjelma -työkalua.



- Valitse listasta FORAMENRehab.
- Valitse Poista asennus –painike.



\* Valitse Kyllä-painike.



FORAMENRehab on poistettu.

### 3. Asenna FORAMENRehab

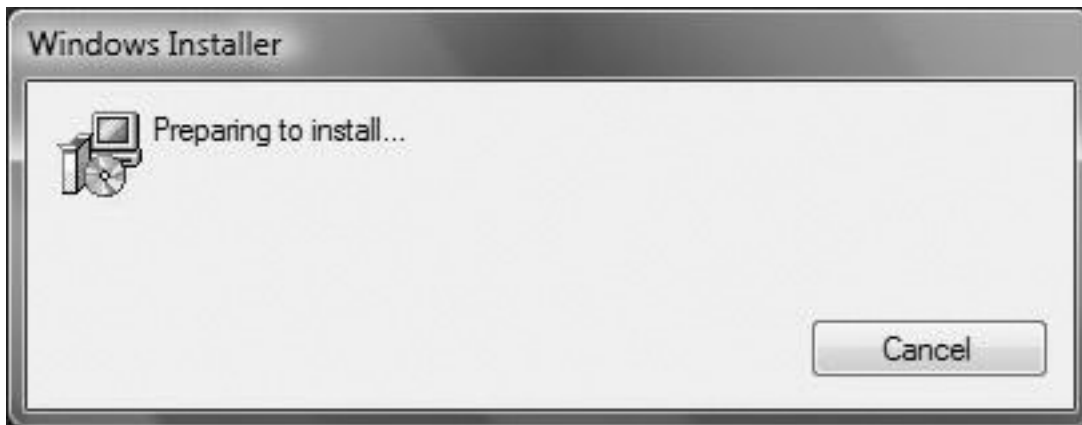
#### Asennuspaketin lataaminen

- Lataa FORAMENRehab-asennuspaketti www-sivuiltamme <http://www.intressi.com/foramen/lataa-paivita/>

#### Asennuksen käynnistäminen

- Sulje kaikki avoimet sovellukset.
- Siirry kansioon, johon asennuspaketti on tallennettu.
- Aloita asennus kaksoisnapsauttamalla FORAMENRehab.msi-tiedoston kuvaketta.

#### Windows Installer käynnistyy



- Odota.

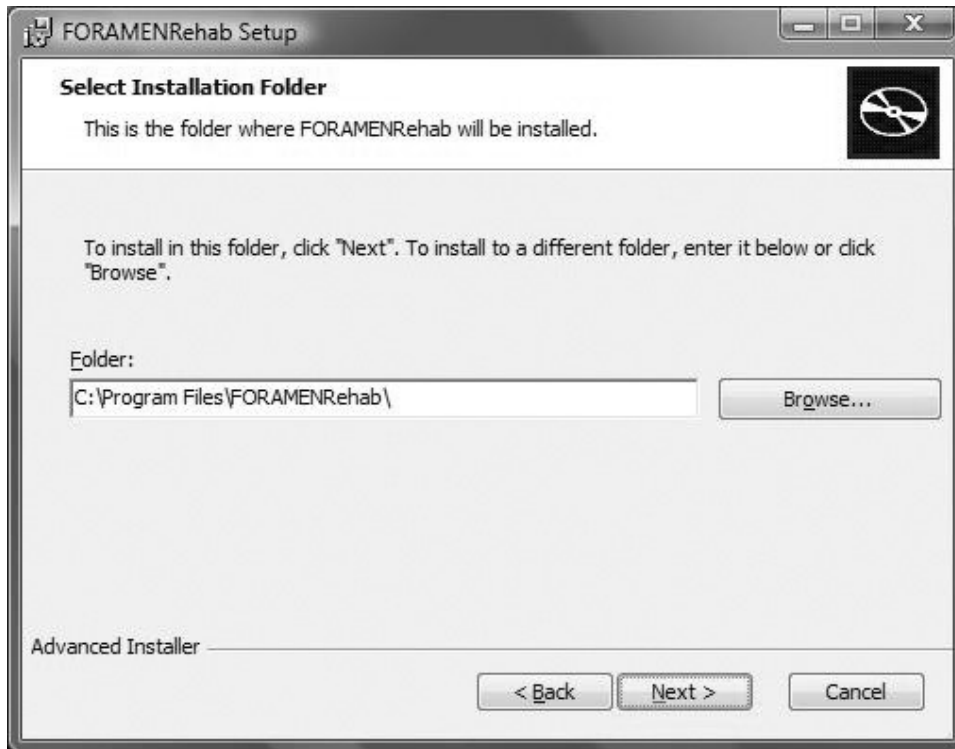
#### Tervetuloa Ohjattuun asennukseen



- Aloita asennus valitsemalla Next-painike tai näppäimistön Enter-näppäin.

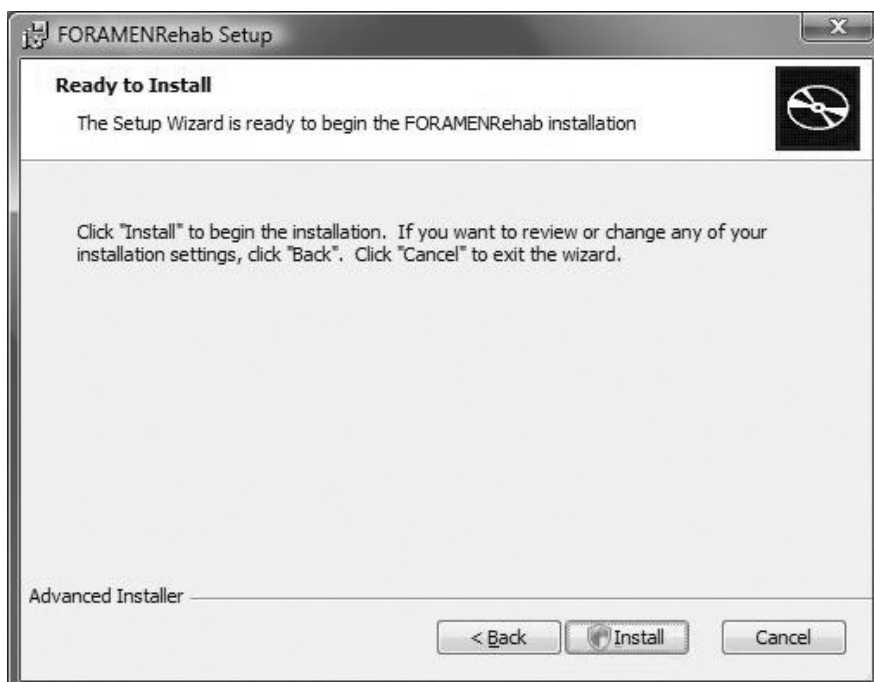
## Asennuskansion valitseminen

- Asennusohjelma tarjoaa oletuksena kohdekansion luomista Windowsin



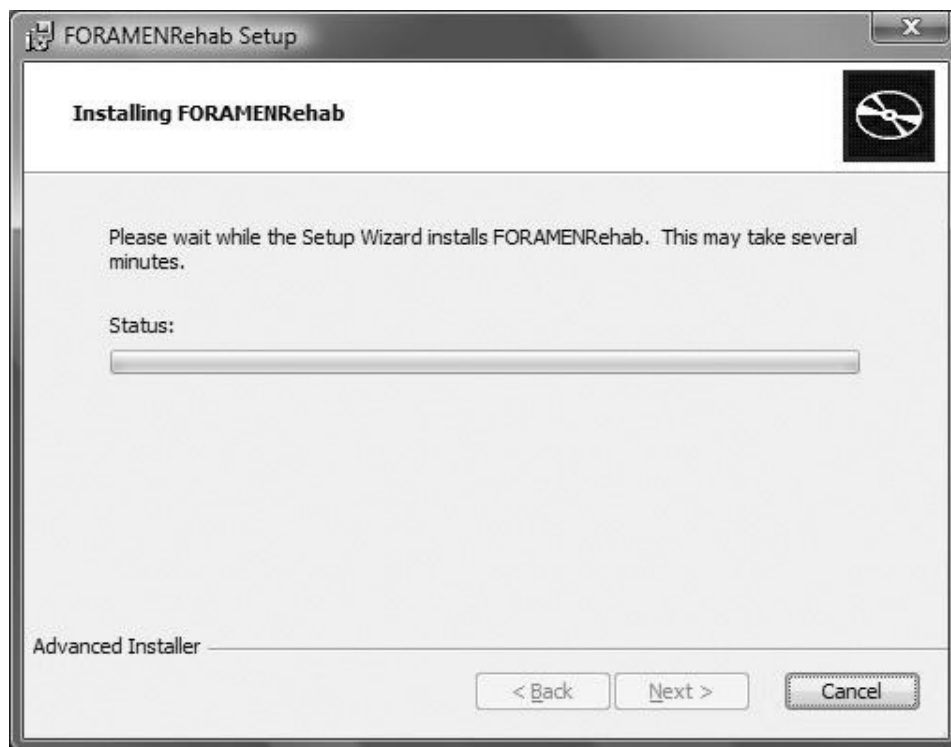
- sovellusohjelmille tarkoitettuun kansioon (Suositus).
- Vahvista hakemistoasetukset valitsemalla Next-painike tai näppäimistön Enter-näppäin.
- Voit hyväksyä annetun hakemiston tai asentaa ohjelmiston haluamaasi paikkaan kiintolevyllä (Browse-painike).

## Asennuksen aloittaminen



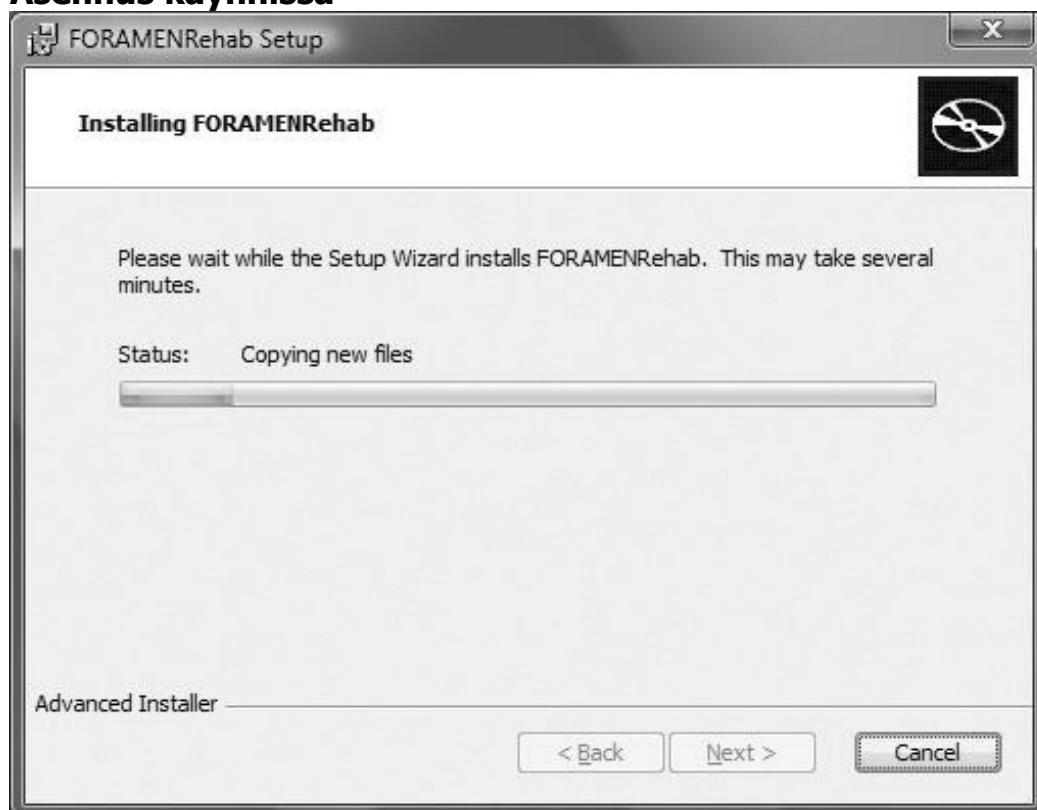
- Aloita asennus valitsemalla Install-painike tai näppäimistön Enter-näppäin.

## Asennus käynnistyy



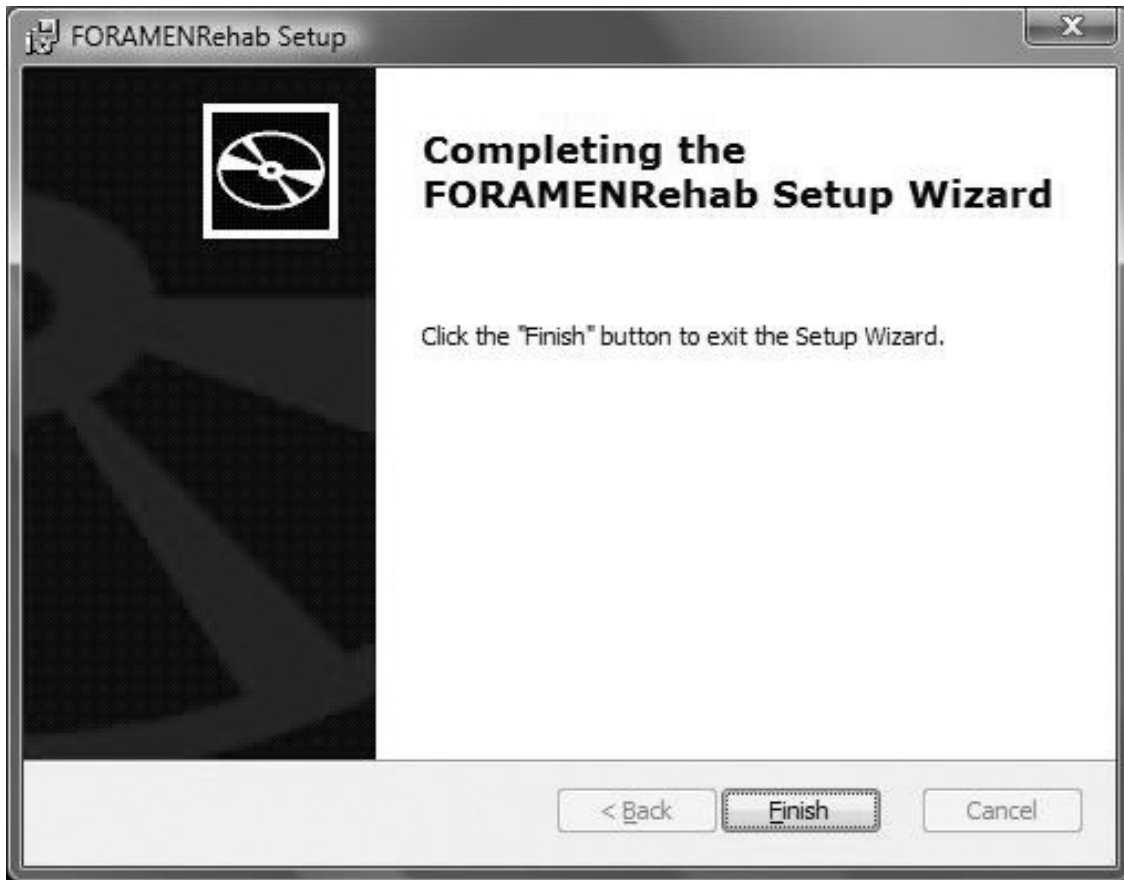
- Odot.

## Asennus käynnissä



- Asennusohjelma kopioi tarvittavat tiedot kiintolevylle.
- Voit seurata asennuksen edistymistä näyttöön ilmestyvän asteikon avulla.

## Asennus valmis



- Valitse Finish-painike tai näppäimistön Enter-näppäin.

Valitse FORAMENRehab Apuohjelmat -aliohjelmaryhmän Varmuuskopiotavat tiedostot ja kansiot -kuvake. Aseta kaikille FORAMENRehab-ohjelmistoa käyttäville käyttäjätunnuksille muokkaus- ja kirjoitusoikeudet tähän kansioon.

Mikäli vanhoja FORAMENRehab-moduleja ei ollut asennettuna, asennus on nyt valmis ja voit siirtyä kohtaan aktivointi.

## 4. Kopioi varmuuskopioidut kansiot ja tiedostot paikalleen

- Valitse FORAMENRehab Apuohjelmat -aliohjelmaryhmän Varmuuskopioitavat tiedostot ja kansiot -kuvake.
- Kopioi varmuuskopioimasi tiedostot ja kansiot avautuneeseen kansioon (korvaa tarvittaessa siellä jo olevat).
- Lisensioituja ja aktivoituja FORAMENRehab-moduleja ei tarvitse aktivoida uudelleen.

# FORAMENRehab-modulien aktivointi

FORAMENRehab-modulit on aktivoitava, ennen kuin tehtäväsovellusten Aloita tehtävä –komento on käytössä ja ohjelmistoa voidaan käyttää kuntoutuksessa. Aktivointi suositellaan tehtäväksi järjestemänvalvojaoikeuksin.

Maksettuasi lisenssimaksun, sinulle toimitetaan tunnukset, joilla voit kirjautua FORAMENRehab Lisenssi- ja aktivointipalveluun ja suorittaa ohjelmiston aktivoinnin Internetin kautta (edellyttää Internet-yhteyden).

Aktivointitunnukset on tarkoitettu vain henkilö- tai organisaatiokohtaiseen käyttöön. Säilytä tunnukset tallessa sellaisessa paikassa, johon ulkopuolisilla ei ole pääsyä. Yksi lisenssi oikeuttaa käyttämään FORAMENRehab-ohjelmistoa yhdessä työasemassa. Omaa/organisaation lisenssitilannetta voit seurata Omat lisenssit –toiminnolla (FORAMENRehab/Apuohjelmat -ohjelmaryhmässä). Kirjautuminen suoritetaan Lisenssi- ja aktivointipalveluun kirjautumistunnuksilla.

## **Huomioitavaa:**

Mikäli käytettävissäsi ei ole Internet-yhteyttä, aktivointi on mahdollista suorittaa myös off-line. Ilmoita FORAMENRehab-modulin Tietoja-ikkunassa näkyvä sarjanumero Multimedia J&J Intressi Oy:lle

sähköpostitse:

support	@	intressi.com
---------	---	--------------

tai soittamalla:

040-506 4813 / Snicker.

Saat aktivointiohjeet (sähkö)postitse.

Internet-pohjainen aktivointi voidaan suorittaa valitsemalla modulikohtainen Aktivointi Käynnistä-valikon FORAMENRehab Aktivoi -aliohjelmaryhmästä.

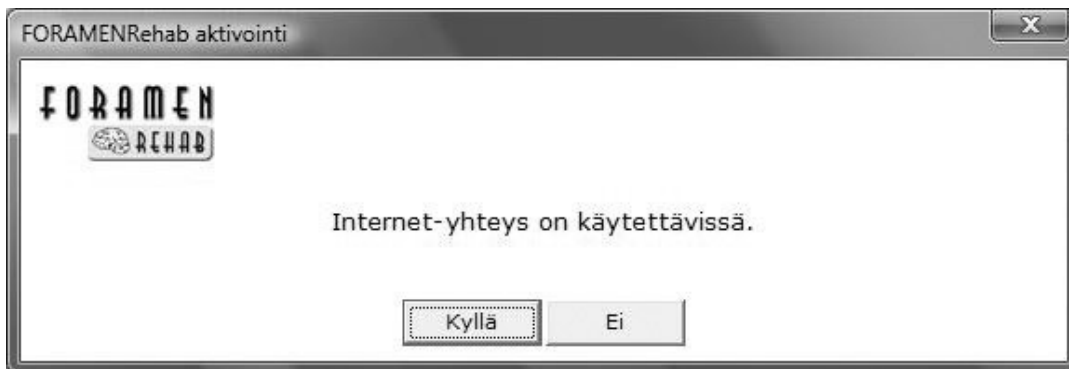
## **Aktivointiohjelma käynnistyy**





- Valitse Kyllä-painike tai näppäimistön Enter-näppäin.

## Internet-yhteys on käytettävissä



- Valitse Kyllä-painike tai näppäimistön Enter-näppäin.

## Oletusselain käynnistyy



- Kirjaudu palveluun antamalla kirjeitse saamasi käyttäjätunnus ja salasana ja valitsemalla Login-painike.

## Lisenssiluettelo



Lisenssit TARK-3Q539840-6Q70-11TR-887S-806X6Y6X6963 - Windows Internet Explorer

http://www.intressi.com/foramen/aktivointi/fi/tarkkaavuus/lisenssit.asp

FORAMEN  
REHAB  
- kognitiiviset kuntoutusohjelmat -

### Lisenssi- ja aktivointipalvelu

#### Omat lisenssit (Tarkkaavuus)

**Omat lisenssit**  
Tarkkaavuus

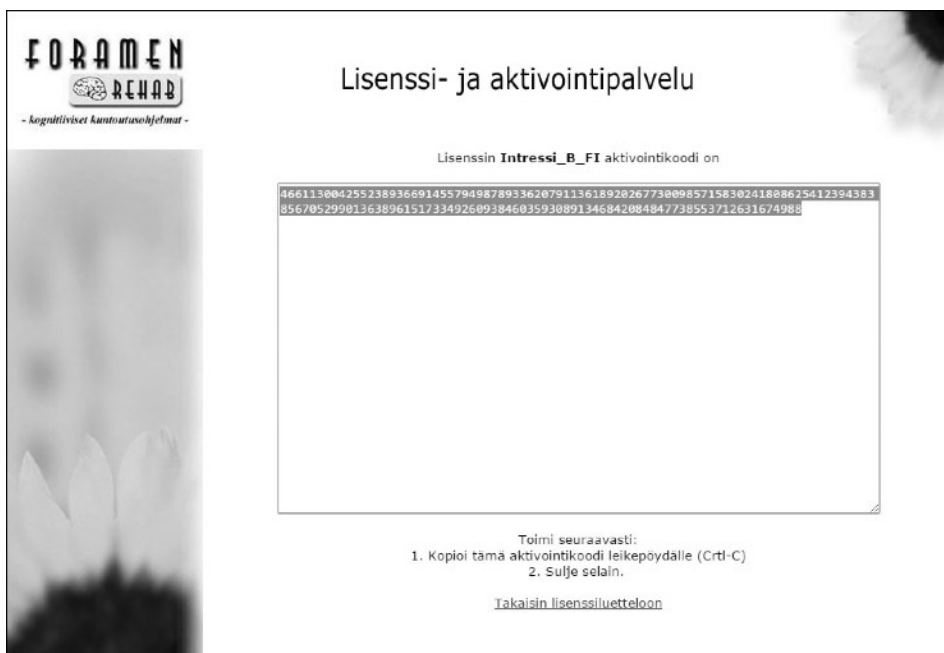
**Lisenssien haltija:** Kuntoutuskeskus  
Osoite: Terapeutintie 1, 00710 HELSINKI  
Yhteyshenkilö: Matti Meikäläinen  
Puhelin: 040 - 123 4567  
Sähköposti: masa@kuntoutuskeskus.fi

	Lisenssinumero	Lisenssin tyyppi	Vanhenee	Aktivointi- kertoja jäljellä	
	2006TarkkaavuusTL	1. Vuosislisenssi	2100-12-31	10	<input type="button" value="Näytä aktivointikoodi"/> <input type="button" value="Aktivoi"/>

Done Internet | Protected Mode: On 100%

- Valitse aktivoitavan lisenssin oikealla puolella sijaitseva Aktivoi-painike.

## Aktivointikoodi on luotu



FORAMEN  
REHAB  
- kognitiiviset kuntoutusohjelmat -

### Lisenssi- ja aktivointipalvelu

Lisenssin **Intressi\_B\_FI** aktivointikoodi on

```
4661130042552389366914557949878933620791136189202677300985715830241808625412394383  
856705299013638961517334926093846035930891346842084847738553712631674980
```

Toimi seuraavasti:  
1. Kopioi tämä aktivointikoodi leikepöydälle (Ctrl-C)  
2. Sulje selain.

[Takaisin lisenssiluetteloon](#)

- Anna näppäimistön näppäinyhdistelmä Ctrl-C tai mikäli kuvaruudulla on Aktivoi nyt -painike, valitse se.
- Sulje selain (tai välilehti).
- 

### **FORAMENRehab-moduli on aktivoitu**



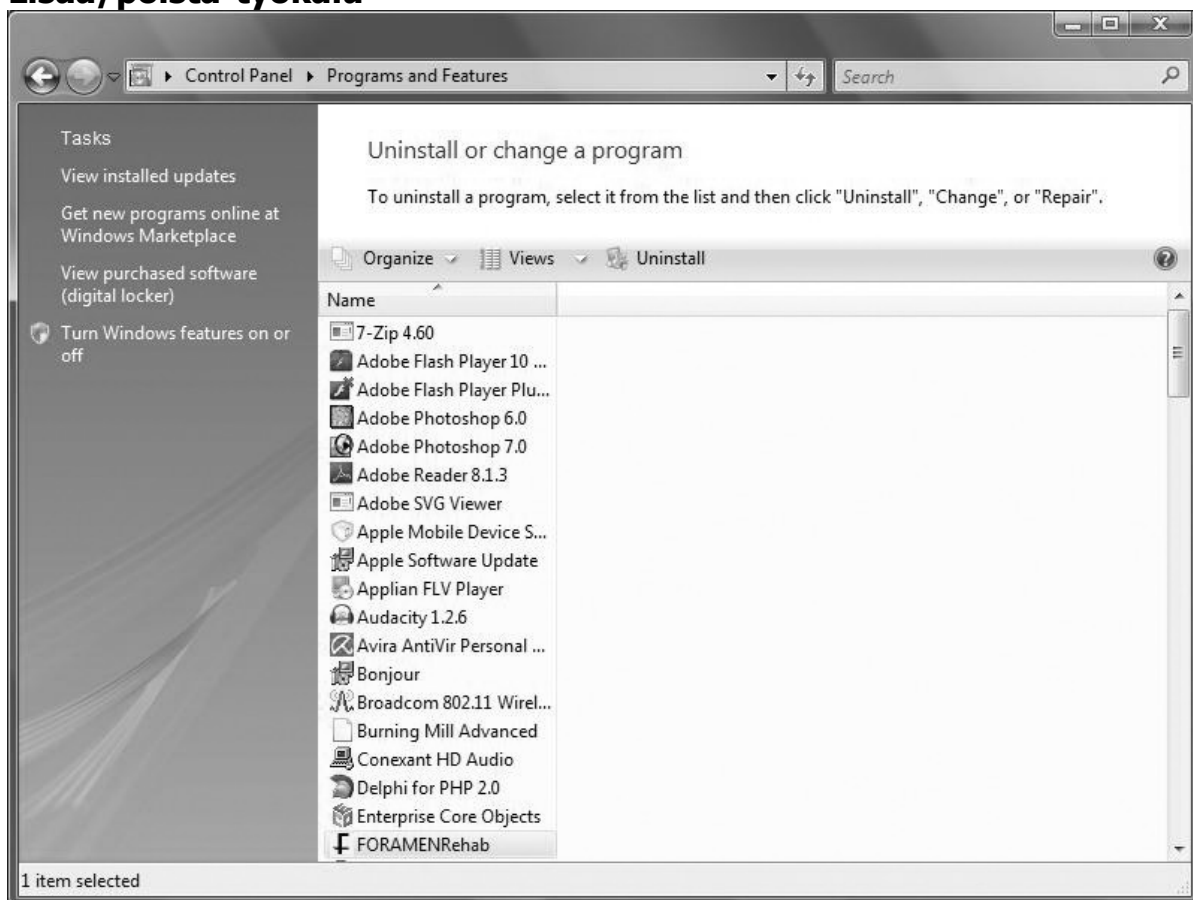
- Aktivointi on nyt valmis. Voit sulkea ohjelman.

# Ohjelmiston poistaminen

Ohjelmiston poistaminen vaatii Järjestelmänvalvoja (Administrator) –tason oikeudet. Ota tarvittaessa yhteyttä organisaatiosi Järjestelmänvalvojan tehtäviä hoitavaan henkilöön.

FORAMENRehab-ohjelmiston poisto käyttämällä ohjauspaneelin Lisää tai poista sovellus -työkalua.

## Lisää/poista-työkalu



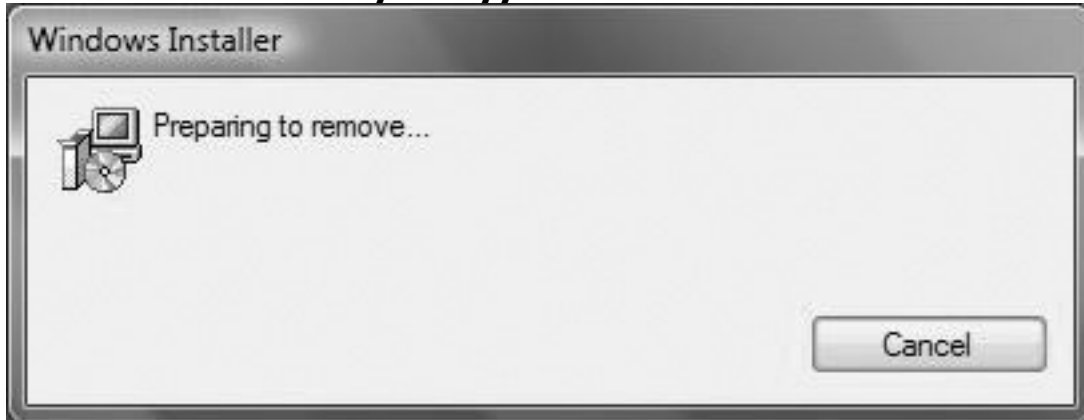
- Valitse listasta FORAMENRehab.
- Valitse Poista-painike.

## Poistamisen varmistaminen



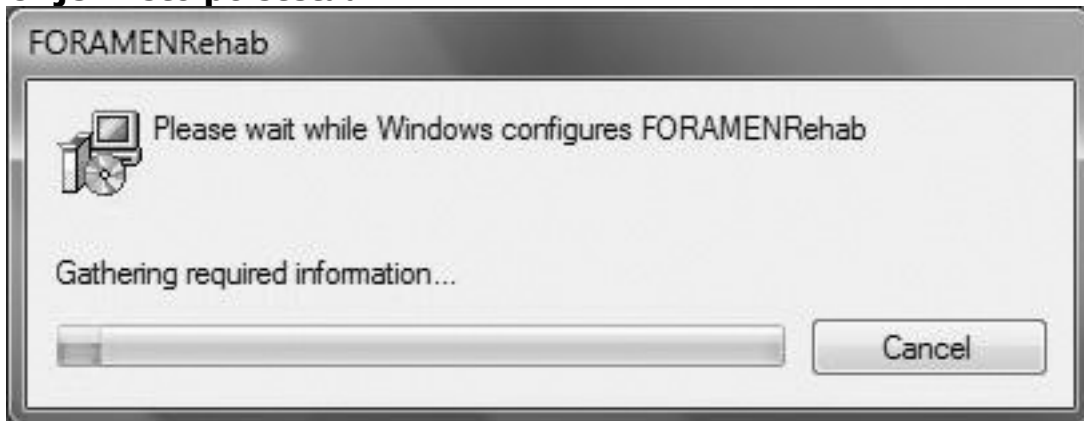
- Vahvasta FORAMENRehab-ohjelmiston poistaminen valitsemalla Yes-painike tai peruuta poistaminen valitsemalla No-painike.

### Windows Installer käynnistyy



- Odota.

### Ohjelmisto poistetaan



### Poistamisen jälkeen

Ohjelmiston asennuksensa jälkeen kiintolevylle kirjoittamat tiedostot ja kansiot on poistettava manuaalisesti:

- synonyms.ini-tiedosto
- Kuviot2.dat -Kuviot6.dat -tiedostot
- Mahdolliset modulien aktivointitiedostot (Module1.cph, Module2.cph, Module3.cph, Module4.cph)
- REKISTERI-kansio
- DATA-kansio.

Tiedostot ja kansiot sijaitsevat käyttöjärjestelmästä ja sen kieliversiosta riippuen esimerkiksi kansiossa:

- C:\Documents and Settings\All Users\Documents\FORAMENRehab (Windows XP)
- C:\Users\Public\Documents\FORAMENRehab (Windows Vista tai uudempi).

# Pikakäyttöohje

## Tutustumiskäyttö

Kirjaudu ohjelmaan DEMO-tunnuksilla:

Käyttäjätunnus: DEMO

Salasana: DEMO

(Huomaa ISOT kirjaimet.)

Ohjelmistoon voidaan tutustua: mm. katsoa tehtäväsovellusten animoidut mallisuoritukset, määritykset (miten voit muuttaa tehtäväsovelluksen toimintaa), tutustua tehtäväsovellusten keräämiin tuloksiin. Tutustumiskäytössä tehtäväsovellusten Aloita tehtävä –toiminto ei ole käytössä.

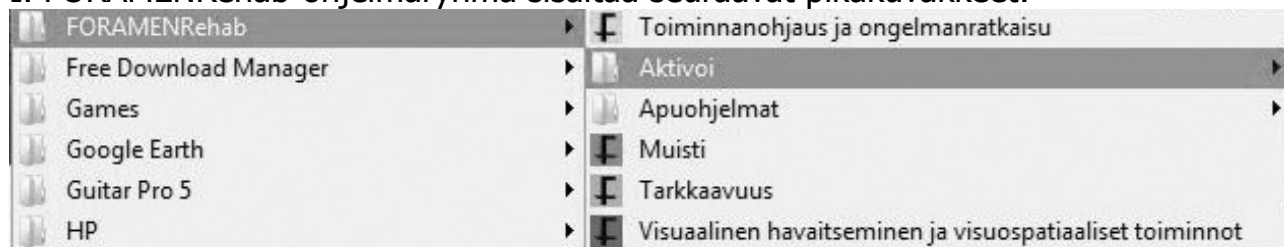
## Ohjelmiston kuntoutuskäyttö



Ohjelmiston käyttö kuntoutuksessa edellyttää asianmukaisen lisenssimaksun suorittamisen. Lisenssimaksun suorittamisen jälkeen sinulle toimitetaan aktivointitunnukset. Aktivoinnin jälkeen ohjelmistoa voidaan käyttää kuntoutuksessa: tehtäväsovellusten Aloita tehtävä –toiminto on käytössä.




## Yleiskatsaus FORAMENRehab-ohjelmistoon

### FORAMENRehab-ohjelmaryhmä ja -aliohjelmaryhmät:

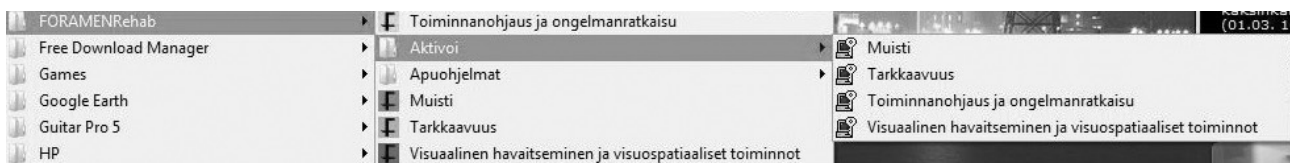
I. FORAMENRehab-ohjelmaryhmä sisältää seuraavat pikakuvakkeet:







Pikakuvake	Ohjelman/toiminnon lyhyt kuvaus
 Tarkkaavuus	Tarkkaavuuden häiriöiden kognitiiviseen kuntoutukseen tarkoitetun ohjelmiston pääkäyttöliittymä.
 Muisti	Muistin häiriöiden kognitiiviseen kuntoutukseen tarkoitetun ohjelmiston pääkäyttöliittymä.
 Visuaalinen havaitseminen ja visuospatiaaliset toiminnot	Visuaalisen havaitsemisen ja visuospatiaalisten toimintojen häiriöiden kognitiiviseen kuntoutukseen tarkoitetun ohjelmiston pääkäyttöliittymä.

 Toiminnanohjaus ja ongelmanratkaisu	Toiminnanohjauksen ja ongelmanratkaisun häiriöiden kognitiiviseen kuntoutukseen tarkoitetun ohjelmiston pääkäyttöliittymä.
 Aktivoi	Modulien aktivointikuvakkeet sisältävä aliohjelmaryhmä.
 Apuohjelmat	FORAMENRehab-ohjelmiston käyttöön liittyvien apuohjelmien käynnistyskuvakkeet sisältävä aliohjelmaryhmä.

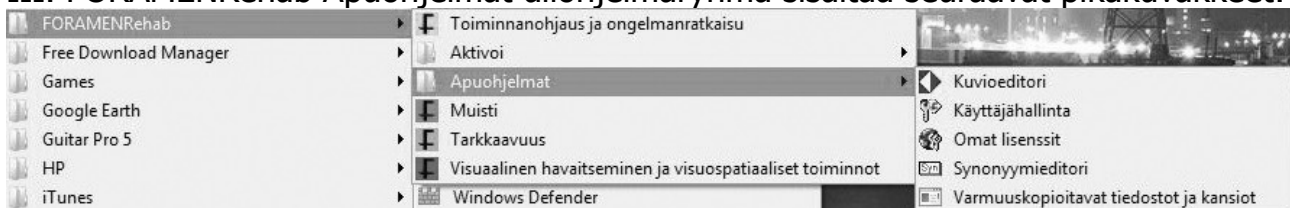
## II. FORAMENRehab Aktivoi-aliohjelmaryhmä sisältää seuraavat pikakuvakkeet:








Pikakuvake	Ohjelman/toiminnon lyhyt kuvaus
 Tarkkaavuus	Tarkkaavuus-modulin aktivointi.
 Muisti	Muisti-modulin aktivointi.
 Visuaalinen havaitseminen ja visuospatiaaliset toiminnot	Visuaalisen havaitseminen ja visuospatiaaliset toiminnot -modulin aktivointi.
 Toiminnanohjaus ja ongelmanratkaisu	Toiminnanohjaus ja ongelmanratkaisu -modulin aktivointi.

- Aktivointi edellyttää lisenssin hankkimisen.
- Kirjautumistunnukset Lisenssi- ja aktivointipalveluun toimitetaan, kun lisenssimaksu on suoritettu.

## III. FORAMENRehab Apuohjelmat-aliohjelmaryhmä sisältää seuraavat pikakuvakkeet:



Pikakuvake	Ohjelman/toiminnon lyhyt kuvaus
 Kuvioeditori	Konstruktio-tehtävissä käytettävien koostuneiden mallikuvioiden muokkaukseen käytettävä apuohjelma.
 Käyttäjähallinta	FORAMENRehab-käyttäjähallinta. Salasana: rehab
 Omat lisenssit	Linkki FORAMENRehab www -palveluun.

 Synonymyeditori	Muisti-modulin tehtävissä käytettävien synonyymien muokkaukseen käytettävä apuohjelma.
 Varmuuskopioitavat tiedostot ja kansiot	Varmuuskopioitavien tietojen kansion avaaminen tiedostonhallinnassa.

## Tietojen varmuuskopiointi

FORAMENRehab-modulien käyttämät muuttuvat tiedot (luettelo alla) on syytä varmuuskopioida ja tarvittaessa palauttaa organisaatiossa käytettävän varmuuskopiointi-menetelmän mukaisesti.

Varmuuskopioitavat tiedostot ja kansiot ovat:

- synonyms.ini-tiedosto (Muisti-modulin tehtävien synonyymimäärittelyt)
- Kuviot2.dat, Kuviot3.dat, Kuviot4.dat, Kuviot5.dat, Kuviot6.dat -tiedostot (Visuaalinen havaitseminen ja visuospatiaaliset toiminnot -modulin konstruointitehtävien koostuneet mallikuvat)
- Mahdolliset modulien aktivointitiedostot: Module1.cph, Module2.cph, Module3.cph, Module4.cph
- REKISTERI-kansio (FORAMENRehab käyttäjärekisteri)
- DATA-kansio (Tehtäväsovelluksien tulokset).

Kansioiden sijainti riippuu käyttöjärjestelmästä ja se on helposti selvitettävissä FORAMENRehab Apuohjelmat-aliohjelmaryhmän Varmuuskopioitavat tiedostot ja kansiot -pikakuvaketta käyttämällä.

## Muuta

### Krediitit

Tässä ohjelmassa on käytetty kuva-aineistoa Corel GALLERY 1 000 000 -kuvakirjastosta, jonka tekijänoikeudet omistaa Corel Corporation. Kuvia saa käyttää ainoastaan katselutarkoituksessa.

### Tehtäväsovellukset ja moniajo

Osa FORAMENRehab Tarkkaavuus-modulin tehtäväsovelluksista on aikakriittisiä. Ohjelmien toiminnan optimoimiseksi muut Windows-sovellukset kannattaa sulkea.

### Maakohtaiset asetukset

Windows:in maakohtaiset asetukset on asetettava suomalaisiksi, jotta FORAMENRehab-ohjelmisto toimisi oikein. Maakohtaiset asetukset ovat käyttäjäkohtaisia, joten samassa tietokoneessa voidaan käyttää haluttaessa muitakin maakohtaisia asetuksia (ei kuitenkaan FORAMENRehab-ohjelmistoa ajettaessa).



# FORAMENRehab loppukäyttäjän lisenssisopimus

1- tietokoneeseen

Multimedia J&J Intressi Oy

TIEDOKSI KÄYTTÄJÄLLE: TÄMÄ ON TEIDÄN JA MULTIMEDIA J&J INTRESSI -NIMISEN SUOMEN LAKIEN ALAISENA KAUPPAREKISTERIIN MERKITYN YHTIÖN VÄLINEN SOPIMUS. LUKEKAA TÄMÄ SOPIMUS HUOLELLISESTI. JOS KIELTÄYDYTTE HYVÄKSYMÄSTÄ EHTOJA, ETTE VOI KÄYTTÄÄ OHJELMISTOA. KIELTÄYTYESSÄNNE HYVÄKSYMÄSTÄ EHTOJA VOITTE PALAUTTAA KÄYTTÄMÄTTÖMÄN OHJELMISTON YHDESSÄ PAKKAUKSEN MUUN SISÄLLÖN KANSSA SINNE MISTÄ PAKKAUKSEN HANKITTE. TÄLLÄISESSÄ TAPAUKSESSA OHJELMISTON HINTA PALAUTETAAN TEILLE ESITTÄESSÄNNE TODISTEEN KAUPPAHINNAN SUORITTAMISESTA, EDELLYTTÄEN ETTÄ KAUPASTA EI OLE KULUNUT YLI KOLMEAKYMMENTÄ (30) PÄIVÄÄ. Tässä Multimedia J&J Intressi Oy:n Loppukäyttäjän Lisenssisopimuksessa määritellään ne ehdot ja edellytykset, joiden mukaan olette oikeutettu käyttämään tämän sopimuksen sisältävään pakkaukseen kuuluvien levyjen, levykkeiden, Cd-romien tai muiden tietovälineiden käyttöä. Tämä Sopimus koskee, kuitenkin rajoittumatta näihin (A), pakkauksen sisältämiä (i) Multimedia J&J Intressi Oy:n ja kolmansien osapuolten ohjelmisto- ja muita tuotteita; (ii) digitaalisessa muodossa olevia kuvia (iii) ohjelmatuotteisiin liittyviä ohjeellisia selostuksia (Dokumentaatio), ja (B) kaikkia Multimedia J&J Intressi Oy:n teille lisensoiman Ohjelmiston mahdollisia päivityksiä, muunnettuja ja päivitettyjä versioita, lisäyksiä ja kopioita. Termillä "Sallitut tietokoneäärät" tarkoitetaan tämän sopimuksen alussa määriteltyä tietokoneiden lukumäärää. Hyväksyessänne tämän Sopimuksen, Multimedia J&J Intressi Oy myöntää Teille ei-yksinomaisen (non-exclusive) oikeuden käyttää ohjelmistoa ja käyttöohjeita, edellyttäen että hyväksytte seuraavat ehdot:

## 1. Ohjelmiston käyttö.

Ohjelmiston vapaa kopiointi ja asennus esittely- ja tutustumistarkoituksessa on sallittua. Ohjelmiston käyttö kuntoutustarkoituksessa vaatii aina asianmukaisen lisenssin. Kohdissa 1.1-1.2 luetellut rajoitukset koskevat vain ohjelmistoversioita, joita käytetään muussa kuin tutustumis- tai esittelytarkoituksessa.

1.1. Ohjelmistoa saa käyttää yhdessä (1) työasemassa hankittua lisenssiä kohti.

1.2. Ohjelmiston muu kuin asennustarkoituksessa suoritettu verkkokäyttö on kielletty.

1.3. Kuvat. Ellei Dokumentaatiossa ole muuta ilmoitettu, saatte panna näytteille, muuntaa, jäljentää ja jakaa ohjelmistoon kuuluvia kokonaisia tai osittaisia kuvia. Varmistuksenne siitä, millaisia oikeuksia mihinkin käyttämiinne kuviin liittyy, voitte tutustua "Readme" -tiedostoon. Kuvia ei saa käyttää loukkaavan, lainvastaisen, säädyttömän, siveettömän tai pornografisen materiaalin tai väärennösten tuotannossa, eikä muulla tavoin lain vastaisesti. Teillä ei ole oikeutta vaatia rekisteröintiä tai muuta tavaramerkkioikeutta kuviin tai niihin pohjautuviin teoksiin.

2. Tekijänoikeudet. Ohjelmisto ja kaikki siitä valmistamane kopiot ovat Multimedia J&J Intressi Oy:n ja sen alihankkijoiden omaisuutta ja se on Suomen tekijänoikeuslakien ja kansainvälisten sopimusten suojaama. Ohjelmiston rakenne, järjestelmä ja koodi ovat Multimedia J&J Intressi Oy:n ja sen alihankkijoiden arvokkaita liikesalaisuuksia ja luottamuksellista tietoa. Teidän on käsiteltävä ohjelmistoa samalla tavalla kuin mitä tahansa muuta tekijänoikeudella suojattua aineistoa kuten esim. kirjoja. Ette saa jäljentää ohjelmistoa tai käyttöohjeita muuten kuin kohdassa 1 "Ohjelmiston käyttö" määritellyissä tilanteissa. Jokaisen sellaisen ohjelmistokopion, joka Teillä tämän sopimuksen perusteella on oikeus tehdä, tulee sisältää samat tekijänoikeus- ja muut omistusoikeutta koskevat merkinnät, jotka sisältyvät alkuperäisohjelmistoon. Sitoudutte olemaan muuntelematta, sovittamatta, kääntämättä tai purkamatta ohjelmistokoodia, paitsi milloin tämä nimenomaisesti on sallittu Tietokoneohjelmien Suojaa koskevassa Euroopan Unionin Direktiivissä (14.5.1991, 91/250/EU ("Direktiivi")). Sitoudutte myös olemaan yrittämättä millään muullakaan tavalla löytää ohjelmiston lähdekoodia paitsi milloin tämä nimenomaisesti on sallittu Direktiivissä. FORAMENRehab® kognitiiviset kuntoutusohjelmat on Multimedia J&J Intressi Oy:n rekisteröimä tavaramerkki. Tavaramerkejä on käytettävä yleisen tavaramerkkikäytännön mukaisesti, mm. tavaramerkin haltijan nimi on ilmoitettava aina tavaramerkkiin viitattaessa. Tavaramerkejä voidaan käyttää ainoastaan tällä ohjelmistolla tulostettujen asiakirjojen tunnistamiseen, mikä käyttö ei anna Teille mitään oikeuksia itse

tavaramerkkiin. Yllä mainittua lukuun ottamatta tämä sopimus ei anna Teille myöskään mitään muita immateriaalisia (aineettomia) oikeuksia ohjelmistoon.

Tämä sopimus määrittelee ne ehdot ja edellytykset, joiden mukaan olette oikeutettu käyttämään ohjelmistoa. Tämä ei ole myyntisopimus, eikä ohjelmiston omistusoikeus tällä sopimuksella siirry Teille.

3. Siirto. Ohjelmistoa tai käyttöohjeita ei saa siirtää toiselle vuokraamalla, tekemällä ohjelmistoa tai sen käyttöohjeita koskevia leasing- tai alilisenssisopimuksia tai lainaamalla. Teillä on kuitenkin oikeus siirtää kaikki Ohjelmiston käyttöön liittyvät oikeutenne toiselle luonnolliselle tai juridiselle henkilölle edellyttäen, (1) että siirrätte tämän sopimuksen, ohjelmiston, mukaan lukien kaikki kopiot, päivitykset, varhaisemmat versiot ja käyttöohjeet tällaiselle henkilölle tai oikeudelliselle yksikölle ja (2) että vastaanottajapuoli ottaa vastuulleen tämän sopimuksen ehdot.

4. Mikäli hankitte ohjelmiston päivityksen tai päivitetyn version, Teillä on oltava aikaisempaan versioon voimassa oleva lisenssi voidaksenne käyttää päivitystä.

5. Rajoitettu takuu. Multimedia J&J Intressi Oy takaa Teille, että ohjelmisto toimii olennaisilta osiltaan Käyttöohjeiden mukaisesti yhdeksänkymmenen (90) päivän ajan ohjelmiston vastaanottamisesta. Tehdessänne takuuta koskevan vaatimuksen Teidän on palautettava ohjelmisto sekä ostokuitti 90 päivän takuuajan kuluessa sille jälleenmyyjälle, jolta hankitte ohjelmiston. Jos ohjelmisto ei toimi olennaisilta osiltaan Käyttöohjeiden mukaisesti, Multimedia J&J Intressi Oy:n, sen alihankkijoiden sekä jälleenmyyjien koko vastuu ja Teidän oikeutenne rajoittuu, Multimedia J&J Intressi Oy:n valinnan mukaan joko uuden ohjelmiston toimittamiseen tai Ohjelmistosta maksamanne lisenssimaksun palauttamiseen. EDELLÄ MAINITUSSA MÄÄRITELLÄN KOKO OIKEUS VAHINGONKORVAUKSEEN MULTIMEDIA J&J INTRESSI OY:N TAI SEN ALIHANKKIJOIDEN TAKUURIKKOMUKSEN JOHDOSTA. TÄSSÄ SOPIMUSKOHDASSA MÄÄRITELTY RAJOITETTU TAKUU ANTAA TEILLE ERITYISET LAILLISET OIKEUDET.

Mikäli haluatte lisätietoja takuuasioista, olkaa hyvä ja ottakaa yhteyttä Multimedia J&J Intressi Oy:öön. Mikään tässä sopimuksessa ei rajoita kuluttajana olevan osapuolen lakiin perustuvia oikeuksia. Mikään tämän sopimuksen määräyksistä ei rajoita Multimedia J&J Intressi Oy:n vastuuta Teitä kohtaan tapauksessa, jossa kuolema tai vammautuminen katsotaan Multimedia J&J Intressi Oy:n tuottamuksesta johtuvaksi. Tuotteittensa jakelijoiden puolesta Multimedia J&J Intressi Oy rajoittaa velvoitteet ja vastuut siltä osin ja siinä laajuudessa, jossa ne on määritelty tässä sopimuskohdassa 5, mutta ei miltään muilta osin eikä missään muussa tarkoituksessa.

6. Rajoitus takuusiin. EDELLÄ, KOHDASSA 5 MAINITUN RAJOITETUN TAKUUN LISÄKSI MULTIMEDIA J&J INTRESSI OY JA SEN ALIHANKKIJAT EIVÄT ANNA MITÄÄN NIMENOMAISTA TAKUUTA SIITÄ, ETTÄ OHJELMISTO EI LOUKKAA KOLMANSIEN OIKEUKSIA, ETTÄ OHJELMISTO OLISI KAUPALLISESTI KÄYTTÖKELPOINEN, ETTÄ SE ON LAADULTAAN TYYDYTTÄVÄ, TAI ETTÄ SE SOVELTUISI JOHONKIN TIETTYYN TARKOITUKSEEN, EIKÄ TÄLLAISTA TAKUUTA VOIDA MYÖSKÄÄN ILMAN NIMENOMAISTA SITOUMUSTA OLETTAA (IMPLIED WARRANTY). MULTIMEDIA J&J INTRESSI OY JA SEN ALIHANKKIJAT EIVÄT TAKAA EIVÄTKÄ VOI TAATA NIITÄ TOIMINTOJA TAI TULOKSIA, JOITA MAHDOLLISESTI SAATTE KÄYTTÄESSÄNNE OHJELMISTOA TAI KÄYTTÖOHJEITA. Sikäli, kun se on sallittua, takuu on kaikilta osin rajoitettu 90 päivään.

7. Vastuunrajoitus. MULTIMEDIA J&J INTRESSI OY TAI SEN ALIHANKKIJAT EIVÄT MISSÄÄN OLOSUHTEISSA VASTAA VÄLILLISISTÄ, SATUNNAISISTA TAI ERIKOISISTA VAHINGOISTA, EIKÄ MENETETYISTÄ VOITOISTA TAI HÄVITYISTÄ SÄÄSTÖISTÄ. EDELLÄ ESITETTY PÄTEE VAIKKA MULTIMEDIA J&J INTRESSI OY:N EDUSTAJALLE OLISI KERROTTU TÄLLAISTEN VAHINKOJEN MAHDOLLISUUKSISTA. MULTIMEDIA J&J INTRESSI OY TAI SEN ALIHANKKIJAT EIVÄT MYÖSKÄÄN MISSÄÄN TAPAUKSESSA OLE VASTUUSSA MINKÄÄNLAISESTA KOLMANNEN OSAPUOLEN KORVAUSVAATIMUKSESTA.

8. Tämän sopimuksen voimassaolo päättyy välittömästi, jos rikotte sen ehtoja, jossa tapauksessa Teidän on tuhottava kaikki hallinnassanne olevat Ohjelmistokopiot. Tämä ei rajoita kuluttajana olevan osapuolen lakiin perustuvia oikeuksia. Tätä sopimusta voidaan muuttaa ainoastaan kirjallisesti edellyttäen, että Multimedia J&J Intressi Oy:n siihen oikeutettu työntekijä allekirjoittaa muutoksen. Multimedia J&J Intressi Oy:llä on kuitenkin oikeus muuttaa tämän sopimuksen ehtoja mahdollisten päivitysten lisensioinnin yhteydessä. Tämä on Multimedia J&J Intressi Oy:n ja Teidän välinen Ohjelmistoa koskeva kokonaissopimus, joka syrjäyttää kaikki aiemmat Ohjelmistoa koskevat esitykset, keskustelut, sitoumukset, loppukäyttäjän lisenssisopimukset, kommunikoinnin ja mainonnan.

9. Kopio tästä Loppukäyttäjän Lisenssisopimuksesta sisältyy Dokumentaatioon. Jos Teillä on tätä sopimusta koskevia kysymyksiä tai jos haluatte lisätietoja Multimedia J&J Intressi Oy:ltä, ottakaa yhteyttä Multimedia J&J Intressi Oy:öön.

10. Lisenssien noudattaminen. Mikäli olette yritys- tai organisaatiokäyttäjä, sitoudutte Multimedia J&J Intressi Oy:n tai Multimedia J&J Intressi Oy:n valtuutetun edustajan pyynnöstä 30 päivän kuluessa pyynnön esittämisestä lukien dokumentoidusti näyttämään toteen, että olette pyynnön esittämispäivänä käyttänyt FORAMENRehab-ohjelmistoa voimassa olevien Multimedia J&J Intressi Oy:ltä saamienne lisenssien mukaisesti.